

가정 학습지		교과서	125쪽 - 129쪽
단원명	Ⅲ. 청소년의 자기 관리 3. 의복관리와 재활용 2) 친환경적인 의생활	학번	1학년 ()반 ()번
		이름	

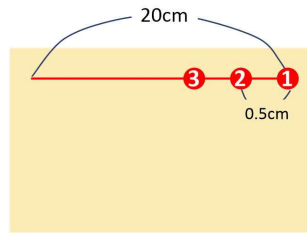
1. 실 꿰기, 매듭 짓기

- (1) 오른쪽 사진처럼 실을 바늘 뒤에 둔 상태에서, 실로 바늘을 2~3번 칭칭 감는다.
- (2) 바늘을 위로 쪽 잡아당긴다.
- (3) 매듭이 완성된다.




2. 홈질

- (1) 자를 이용하여 약 20cm의 선을 그린다.
- (2) 바늘에 실을 꿰는다.
- (3) ①위치에서 뒤에서 앞으로 바늘을 뺀다.
- (4) ②위치에서 앞에서 뒤로 바늘을 뺀다.
*한 땀의 크기는 약 0.5cm로 한다.
- (5) ③위치에서 뒤에서 앞으로 바늘을 뺀다.
- (6) 동일하게 반복한다.



직선을 유지하면서,
땀의 크기가 일정하도록
주의를 기울인다.

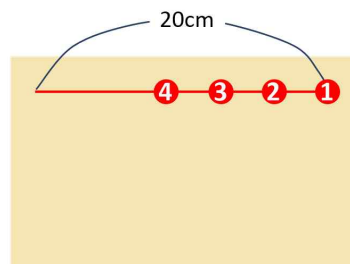


[홈질 완성 모습 (앞뒤동일)]

[홈질 하는 과정]

3. 박음질


- (1) 자를 이용하여 약 20cm의 선을 그린다.
- (2) 바늘에 실을 꿰는다.
- (3) ②위치에서 뒤에서 앞으로 바늘을 뺀다.
- (4) ①위치에서 앞에서 뒤로 바늘을 뺀다.
*한 땀의 크기는 약 0.5cm로 한다.
- (5) ③위치에서 뒤에서 앞으로 바늘을 뺀다.
- (6) ②위치에서 앞에서 뒤로 바늘을 뺀다.
- (7) ④위치에서 뒤에서 앞으로 바늘을 뺀다.
- (8) ③위치에서 앞에서 뒤로 바늘을 뺀다.
- (9) 동일하게 반복한다.



직선을 유지하면서,
땀의 크기가 일정하도록
주의를 기울인다.



[박음질 하는 과정]



[박음질 완성 모습(뒤)]

[박음질 완성모습(앞)]