
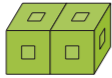
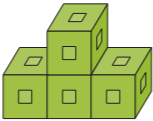



# 공부잘하는 퍼즐 창의력 두뇌개발 IQ EQ 퍼즐

-6세이상 사용-

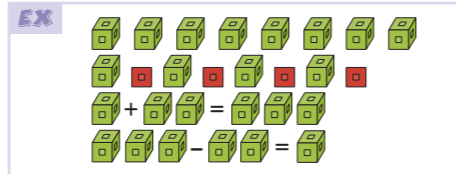
기본 블록  을 연결  하여 다양한 모양  으로 만들 수 있다.

 한국생활환경시험연구원의 자율안전인증 테스트를 마쳤습니다.  
자율안전확인신고 필증번호 : B361A142-0001

## 퍼즐 놀이

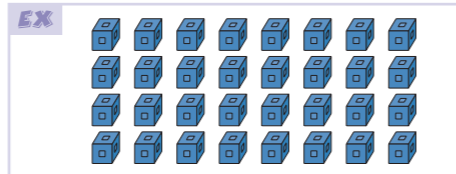
### 1 색상별 늘어 놓기

난이도 ♥♥♥♥♥  
색상별 블록을 구별하여 늘어 놓는다.  
수개념 / 홀수 짝수 놀이/덧셈, 뺄셈 놀이를 할 수 있다.



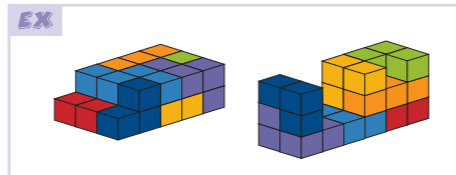
### 2 모자이크 놀이

난이도 ♥♥♥♥♥  
평면에 색상별로 블록을 놓아 그림을 그릴 수 있다.  
공간 직각 능력 향상, 도형 개념 파악에 좋다.



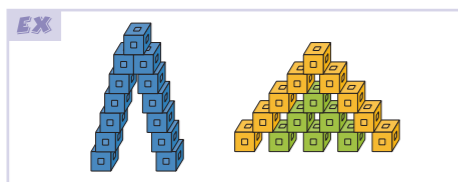
### 3 입체도형 수 세기

난이도 ♥♥♥♥♥  
쌓여 있는 입체 도형을 보고 몇개로 이루어 졌는지 알 수 있다.  
공간지각능력 향상, 부피 개념 파악에 좋다.

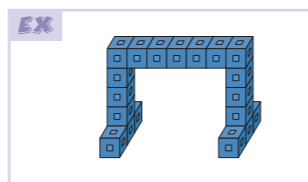


### 4 쌓기 놀이

난이도 ♥♥♥♥♥  
1. 연결핀 없이 쌓기



2. 핀을 이용해 쌓기

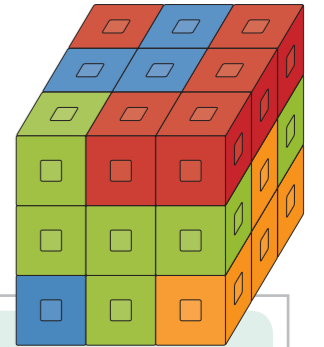


### 5 모양만들기

난이도 ♥♥♥♥♥  
아래 블록을 만들어  
뒷면의 그림위에 올려 놔 보세요.

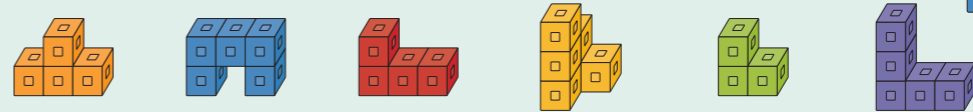


## IQ와 EQ를 동시에 발달! 소마큐브 보다 한단계 진화했다!

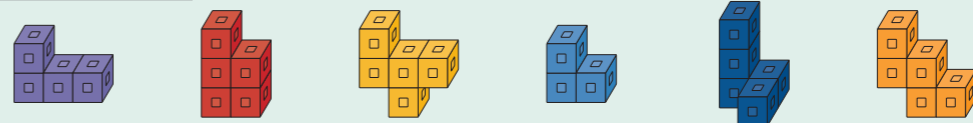


### 1 소마큐브 : 서로 다른 입체블럭으로 정육면체를 만들어 보자 !!

#### 6조각 1형



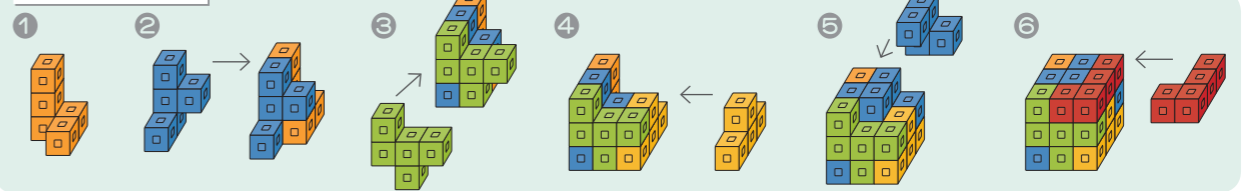
#### 6조각 2형



#### 7조각 1형



#### 7조각 2형

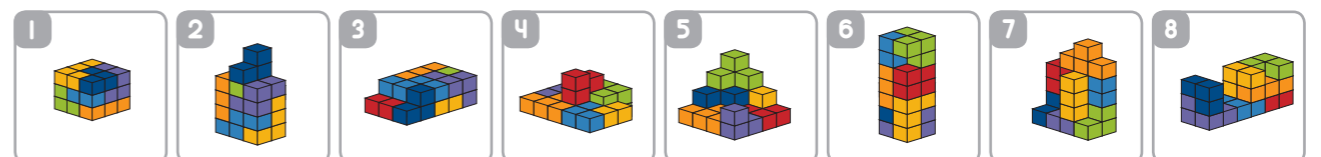


#### 내가 만든 블럭

27개의 조각과 연결핀을 이용해 7개의 서로 다른 입체블럭을 만들어 정육면체로 만들어 보자.

### 2 입체모형 만들기 : 7조각 1형을 이용해 아래의 입체모형을 만들어 보자

난이도 ♥♥♥♥♥



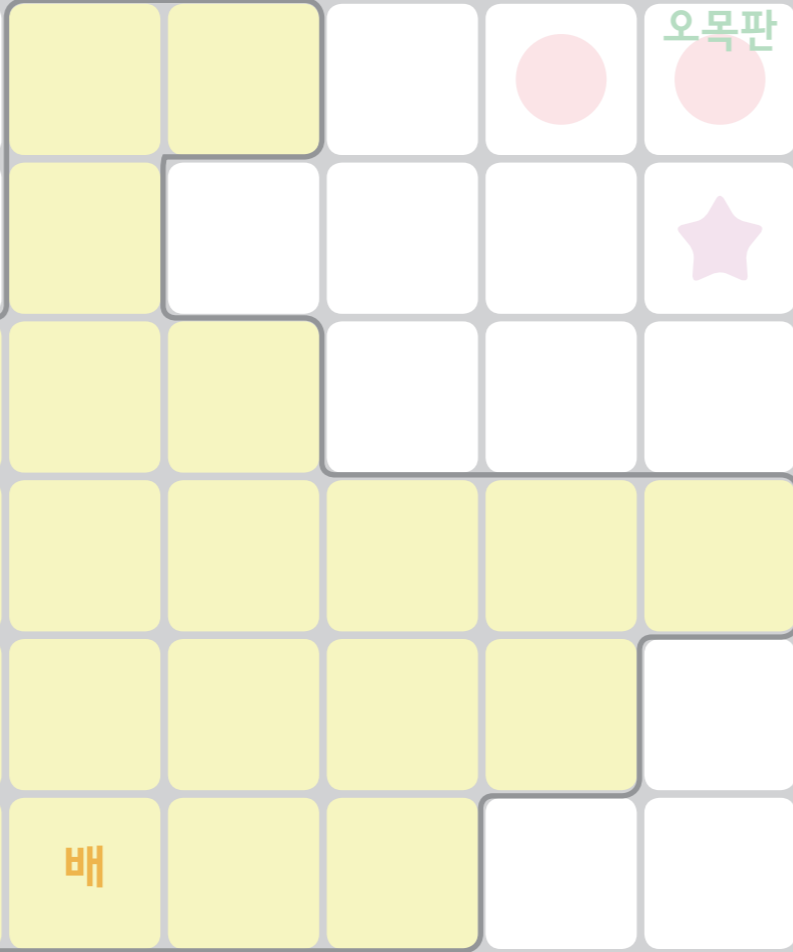
# 재미있는 IQ 퍼즐 놀이

**모양만들기** 난이도 ♥♥♥♥♥  
 앞의 5 - ① ② ③ 블럭을 이용해  
 올려 놓아 보세요



물고기

**모양만들기** 난이도 ♥♥♥♥♥  
 앞의 5 - ④ ⑤ ⑥ 블럭을 이용해  
 올려 놓아 보세요



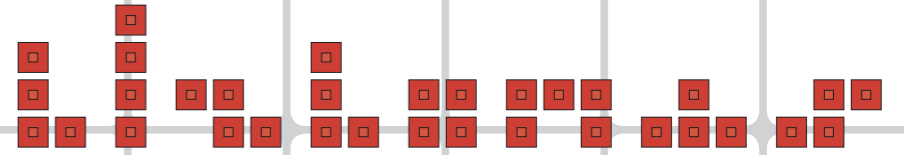
배



오목판

## 테트리스 놀이

아래 블럭을 만들고 하나씩 밑에서 부터 채워 보세요



## 3D ZONE



본 제품은 ○○○ 연구소에서 유해물질 기준 검사를 통과한  
 제품으로 유아·어린이가 사용하기 안전 합니다.  
 시험기관: / 시험기준